



Vinnumappa

Data panel

Vinnumappa sem inniheldur öll verkefni og skjöl.



Vista

Save

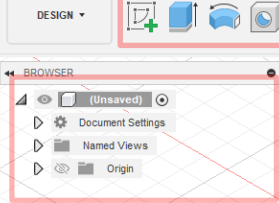
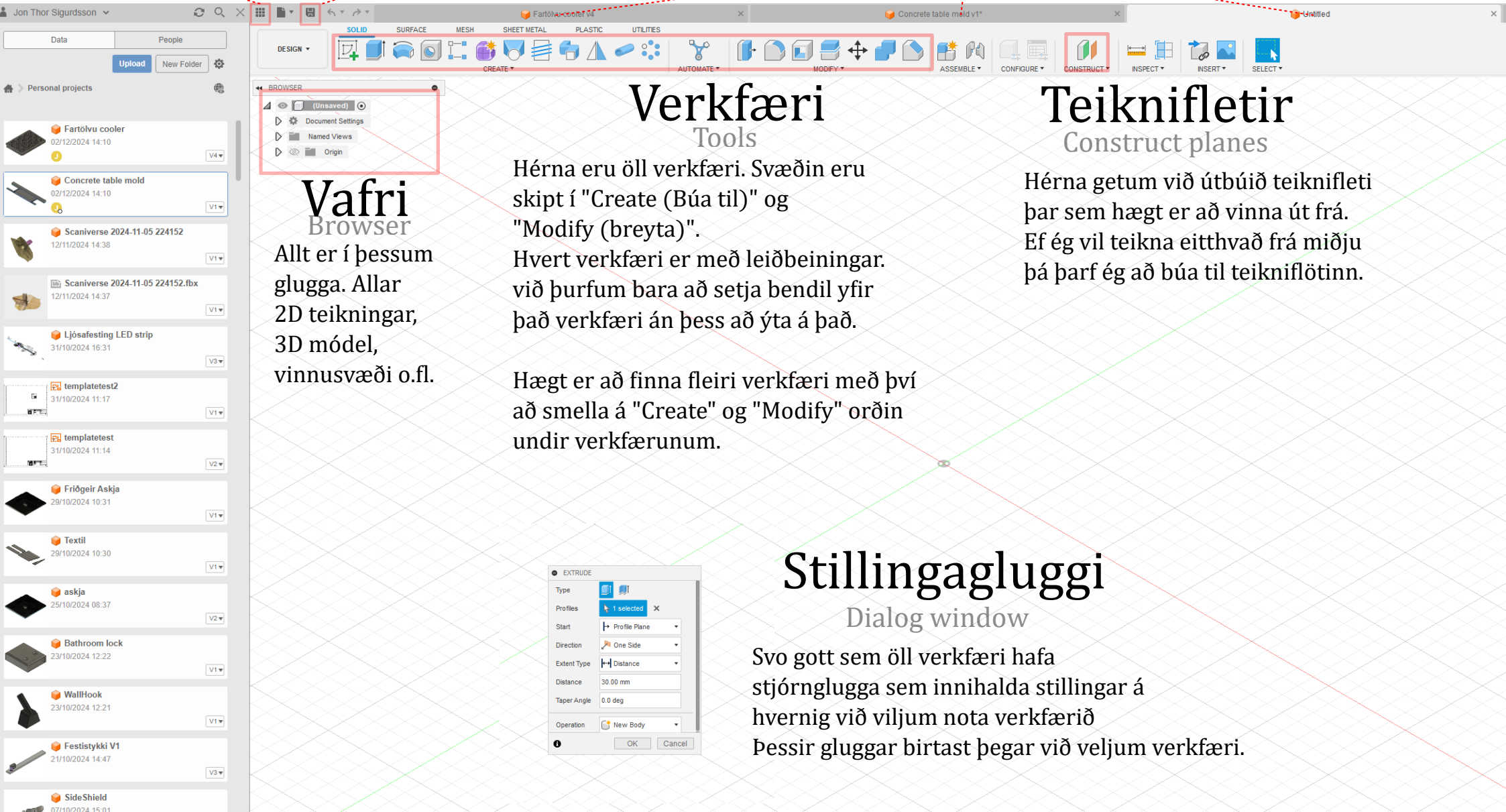
Vista skjal. Einnig er hægt að halda inni CTRL og S á lyklaborði



Verkefnisflipi

project window

hægt er að vinn í fleiri en einu verkefni í einu. Hérna sjáum við mismunandi verkefni efst.



Vafri

Browser

Allt er í þessum glugga. Allar 2D teikningar, 3D módel, vinnusvæði o.fl.

Verkfæri

Tools

Hérna eru öll verkfæri. Svæðin eru skipt í "Create (Búa til)" og "Modify (breyta)".

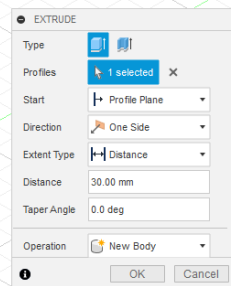
Hvert verkfæri er með leiðbeiningar. við þurfum bara að setja bendil yfir það verkfæri án þess að ýta á það.

Hægt er að finna fleiri verkfæri með því að smella á "Create" og "Modify" orðin undir verkfærunum.

Teiknifletir

Construct planes

Hérna getum við útbúið teiknifleti þar sem hægt er að vinna út frá. Ef ég vil teikna eitthvað frá miðju þá þarf ég að búa til teikniflötinn.



Stillingagluggi

Dialog window

Svo gott sem öll verkfæri hafa stjórnglugga sem innihalda stillingar á hvernig við viljum nota verkfærið Þessir gluggar birtast þegar við veljum verkfæri.